

WOOD SPLITTER SPACCALEGNA

SPV1 PLUS - SPV2 PLUS
SPV3 PLUS



WOOD SPLITTER

OMEF-GROUP[®] WOOD SPLITTER is the right tool to split big logs-quickly, safely and efficiently. The cone comes with thread two or four principles, that allows an unrivalled performance on any type of wood. Equipped with an hydraulic gear motor, OMEF splitter can be also equipped with stump planer, to remove stumps from the ground, or with auger drill as well.













SPACCALEGNA

SPACCALEGNA OMEF-GROUP[®] permette di spaccare e sezionare tronchi di piccole e grandi dimensioni, ottimizzando e **velocizzando le successive operazioni di carico, cippatura e triturazione**. La macchina è disponibile con punta a vite conica a 2 o 4 principi, per rompere in più parti il legno pretagliato. In alternativa, è applicabile con punta fresa ceppi, per eliminare ceppi da strade, parcheggi, parchi e boschi, oppure con punta trivella di varie dimensioni in base al diametro di perforazione richiesto.

TECHNICAL INFORMATION



CARATTERISTICHE TECNICHE

	SPV1 PLUS	SPV2 PLUS			SPV3 PLUS
		210	510	810	
					
	1,5 - 3,5 tons	3,5 - 5 tons	5,5 - 8 tons	8 - 14 tons	14-25 tons
	100 kg 220 lbs	150 kg 330 lbs	285 kg 630 lbs	497 kg 1100 lbs	770 kg 1700 lbs
	50cm - 20"	70cm - 28"	100cm - 39"	150cm - 59"	200cm - 79"
	150 - 180 bar 2175 - 2610 psi	150 - 250 bar 2175 - 3625 psi	180 - 250 bar 2610 - 3625 psi	180 - 250 bar 2610 - 3625 psi	200 - 250 bar 2900 - 3625 psi
	30 - 60 l/min 8 - 15 gpm	40 - 60 l/min 10 - 15 gpm	60 - 75 l/min 15 - 20 gpm	100 - 200 l/min 26 - 53 gpm	150 - 200 l/min 40 - 53 gpm
	1520 Nm 1120 ft lbf	2480 Nm 1830 ft lbf	6440 Nm 4750 ft lbf	11560 Nm 8530 ft lbf	20000 Nm 14750 lbf
	50 mm	50 mm	70 mm	100 mm	Flangiato Flanged connection

OPTIONAL ACCESSORIES

ACCESSORI OPZIONALI



2 PRINCIPLES CONE for SPV1
PUNTA AVITE CONICA 2 PRINCIPI per SPV1
170mm



4 PRINCIPLES CONE for SPV2 - SPV3
PUNTA AVITE CONICA 4 PRINCIPI per SPV2 - SPV3
200mm / 250mm / 300mm / 400mm



**STUMP PLANER
FRESACEPPI**
250mm / 350mm / 500mm
250mm / 350mm / 500mm
available for models/
disponibile per i modelli:
SPV2 510 - SPV2 810 -
SPV3



**AUGER DRILL
TRIVELLA**
100 mm / 200mm / 300mm
/ 400mm / 500mm

Stronger, Smarter, Better