

# GSW275V



## Erogazione

Frequenza	Hz	50
Tensione	V	400
Fattore di potenza	cos $\phi$	0.8
Fasi		3

## Potenza

Potenza nominale massima LTP	kVA	275.00
Potenza nominale massima LTP	kW	220.00
Potenza servizio continuo PRP	kVA	251.48
Potenza servizio continuo PRP	kW	201.18

### Definizione della potenza (Standard ISO8528 1:2005)

#### PRP - Prime Power:

Identifica la potenza meccanica che il motore endotermico può fornire ad uso continuativo, alimentando un carico variabile, per un numero illimitato di ore all'anno, nelle condizioni operative e con gli intervalli di manutenzione stabiliti dal costruttore del motore stesso; la media di utilizzo del carico stesso, durante le 24 ore di funzionamento, non deve essere superiore al 70% della PRP. La PRP è sovraccaricabile fino ad un massimo del 110% per 1 ora ogni 12 ore di funzionamento.

#### LTP - Limited Time Power:

Identifica la massima potenza meccanica disponibile che il motore endotermico può fornire, nelle condizioni operative e con gli intervalli di manutenzione stabiliti dal costruttore del motore stesso, alimentando un carico per un numero di ore limitato (dato indicato dal costruttore del motore).

## Motore

Marca Motore	Volvo	
Modello	TAD734GE	
[50Hz] Livello emissioni gas di scarico	Stage II	
Sistema di raffreddamento	Acqua	
Numero e disposizione cilindri	6 in linea	
Cilindrata	cm <sup>3</sup>	7150
Aspirazione	Turbo intercooled	
Regolatore di velocità	Elettronico	
Potenza serv. continuo (albero motore) PRP	kW	227
Potenza massima (albero motore) LTP	kW	250
Capacità carter olio	l	29
Consumo olio lubrificante PRP (max)	%	0.10
Capacità circuito refrigerante	l	32
Carburante	Diesel	
Consumo specifico carburante 75% PRP	g/kWh	217
Consumo specifico carburante PRP	g/kWh	204
Sistema di avviamento	Elettrico	
Potenza del sistema de avviamento	kW	5
Circuito Elettrico	V	24



## EQUIPAGGIAMENTO MOTORE

### Standards

Le prestazioni del motore sono conformi alle normative ISO 3046, BS 5514 e DIN 6271. I valori sono riportati secondo la normativa ISO 8528. Il controllo dei giri del motore è conforme alla ISO 3046/IV, class A1 e ISO 8528-5 class G3.

### Blocco motore

- Blocco cilindri con ottimale distribuzione di forza
- Bielle in acciaio forgiato
- Anelli di compressione Keystone di lunga durata
- Valvole e guide sostituibili

### Sistema di iniezione del carburante

- Common rail
- Prefiltro di carburante con separatore d'acqua
- Pompa di iniezione
- Filtro di carburante

### Sistema di lubrificazione

- Pompa olio rotativa azionata dall'albero motore
- Asta controllo livello olio

### Sistema di raffreddamento

- Pompa del liquido refrigerante
- Efficiente sistema di raffreddamento ottenuto attraverso opportuni condotti di distribuzione dell'acqua all'interno del blocco cilindrico

### Sistema di scarico

- Filtro d'aria a due stadi con ciclone

## Alternatore

Marca Alternatore	Mecc Alte	
Modello	ECO38-1LN/4	
Tensione	V	400
Frequenza	Hz	50
Fattore di potenza	cos $\phi$	0.8
Poli	4	
Tipo	Senza Spazzole	
Standard AVR	DSR	
Variazione tensione	%	1
Efficiency @ 75% load	%	93.7
Classe	H	
Protezione IP	23	




### Struttura meccanica

Struttura meccanica robusta che permette un facile accesso al sistema elettrico e ai componenti del motore facilitando i regolari controlli di manutenzione.

### Regolatore di tensione

Regolatore di tensione con DSR. Il controllo digitale DSR assicura valori di tensione costante ed evita mal funzionamenti causati da un utilizzo non corretto. La precisione della regolazione è pari a  $\pm 1\%$  in condizioni statiche con qualunque fattore di potenza. Le variazioni di velocità sono comprese tra il 5% e il 30% rispetto alla velocità nominale.



### Avvolgimenti e sistema di eccitazione

Tutti gli alternatori della serie hanno indotto fisso a cave inclinate ed induttore rotante provvisto di gabbia di smorzamento. Gli avvolgimenti sono raccorciati a 2/3 del passo per ridurre il contenuto armonico della tensione. Il regolatore elettronico è alimentato tramite un avvolgimento ausiliario che assicura una alimentazione pressoché costante nelle diverse condizioni di funzionamento del generatore. Questo avvolgimento permette un sovraccarico forzato del 300% per 20s (corto circuito di mantenimento), condizione ideale per le esigenze di avviamento del motore.

### Isolamento / Impregnazioni

Tutti gli avvolgimenti sono impregnati con resine epossidiche tropicalizzate per mezzo di immersione e gocciolamento, ciò implica materiali e processi studiati appositamente per conferire elevati standard costruttivi richiesti per gli avvolgimenti statorici e elevata resistenza meccanica per i componenti rotanti. Tutti i componenti in alta tensione sono trattati sotto vuoto.

### Norme di riferimento

CEI 2-3, IEC 34-1, EN 60034-1, VDE 0530, BS 4999-5000, CAN/CSA-C22.2 No14-95-No100-95.

### BASAMENTO REALIZZATO CON PROFILI SALDATI, COMPLETO DI:

- Supporti antivibranti opportunamente dimensionati
- Piedi di supporto

### SERBATOIO DEL CARBURANTE INTEGRATO COMPLETO DI:

- Bocchettone di riempimento
- Sfiato per l'aria
- Sensore del livello di minimo carburante

### POMPA MANUALE ESTRAZIONE OLIO:

- Estrazione dell'olio facilitata

### MOTORE COMPLETO DI:

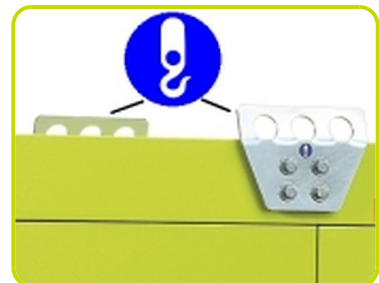

- Batteria
- Liquidi motore (no carburante)

### COFANATURA:

- Cofanatura insonorizzata, realizzata con pannelli modulari in acciaio zincato opportunamente trattati per resistere alla corrosione ed a condizioni ambientali aggressive, fissati e sigillati consentono di avere una completa tenuta
- Facile accessibilità al gruppo per interventi di manutenzione grazie a: larghe porte di accesso laterali complete di cerniere in acciaio inossidabile e maniglie con serratura. Pannelli modulari smontabili tramite apposite viti protette da tappi in materiale plastico (smontabili)
- Pannello comandi protetto da apposito sportello con oblò trasparente e chiusura a chiave
- Presa d'aria laterale opportunamente protetta e insonorizzata
- Ganci di sollevamento laterali a tre posizioni.

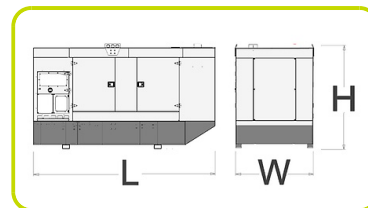
### INSONORIZZAZIONE:

- L'attenuazione del rumore avviene grazie all'uso di idonei materiali insonorizzanti
- Marmitta residenziale ad alta attenuazione del rumore fornita montata e integrata nella cofanatura



### Dimensioni e peso

Lunghezza	(L) mm	3951
Larghezza	(W) mm	1438
Altezza	(H) mm	2085
Peso (a secco)	Kg	2990
Capacità serbatoio carburante	l	636
Materiale serbatoio		Plastica



### Autonomia

Consumo carburante 75% PRP	l/h	44.60
Consumo carburante 100% PRP	l/h	55.13
Autonomia 75% PRP	h	14.26
Autonomia 100% PRP	h	11.54

### Rumore

Potenza acustica (LWA)	dBA	97
Pressione acustica a 7 m	dB(A)	68



### Dati di installazione

Flusso d'aria totale	m <sup>3</sup> /min	255.08
Portata gas di scarico PRP	m <sup>3</sup> /min	33
Temperatura gas di scarico in LTP	°C	550

### Dati Corrente

Capacità batteria	Ah	155
Corrente massima	A	396.94
Interruttore	A	400

### Disponibilità quadro di controllo

QUADRO DI CONTROLLO AUTOMATICO	ACP
QUADRO DI PARALLELO MODULARE	MPP

## ACP - Quadro di controllo automatico

Pannello integrato e connesso al generatore, con modulo di controllo a microprocessore che raccoglie tutti i circuiti elettronici di comando, controllo e segnalazione

### STRUMENTAZIONE DIGITALE

- Tensione generatore (3 fasi)
- Tensioni rete
- Frequenza generatore
- Corrente generatore (3 fasi)
- Tensione batteria
- Potenza (kVA - kW - kVAr)
- Fattore di potenza Cos  $\varphi$
- Conta-ore
- Giri motore r.p.m.
- Livello carburante (%)
- Temperatura motore

### COMANDI E ALTRO

- Pulsanti modalità di funzionamento: OFF, MAN (manuale), AUT (automatico), TEST
- Pulsanti: marcia e arresto, chiusura teleruttore generatore, selezione misure, reset allarmi
- Disponibile avviamento da remoto
- Allarme acustico
- Ricarica automatica della batteria
- RS232 Porta di comunicazione
- Password settabile con vari livelli di accesso

### PROTEZIONI CON ALLARME

- Motore: basso livello carburante, bassa pressione olio, alta temperatura motore
- Generatore : sovra\ sotto tensione, sovraccarico, sovra\ sotto frequenza, avviamento fallito, sovra\ sotto tensione della batteria

### PROTEZIONI CON ARRESTO

- Motore: basso livello di carburante, bassa pressione dell'olio, alta temperatura del motore
- Generatore : sovra\ sotto tensione, sovraccarico, sovra\ sotto frequenza, mancato avviamento, sovra\ sotto tensione della batteria
- Interruttore magnetotermico : III poli
- Protezione differenziale

### ALTRE PROTEZIONI

- Pulsante arresto di emergenza
- Pannello protetto da apposito sportello con oblò trasparente e chiusura a chiave

### DISTRIBUZIONE ELETTRICA PANNELLO ACP

Predisposto per il controllo da remoto (opzionale):	RCG
Morsettera allacciamento potenza (ETB)	Standard
Kit prese di servizio	Optional





## MPP - Quadro di parallelo modulare

Montato sul gruppo, completato con l'unità di controllo digitale IntelliVision5 per il monitoraggio, il controllo, la protezione e la condivisione del carico sia per i gruppi elettrogeni singoli che per gruppi elettrogeni multipli funzionanti in modalità standby o parallelo (fino a 32 gruppi elettrogeni in isola)

### STRUMENTAZIONE DIGITALE (IntelliVision5)

- Rete: tensione corrente frequenza
- Rete: kW - kVAr –Fattore di potenza Cos  $\phi$
- Tensioni generatore (3 fasi)
- Frequenza generatore
- Corrente generatore (3 fasi)
- Potenze generatore (kVA - kW - kVAr)
- Fattore di Potenza Cos  $\phi$
- Energia generatore kWh and kVAh
- Tensione batteria
- Conta-ore
- Giri motore r.p.m.
- Livello carburante (%)
- Temperatura motore
- Pressione dell'olio

### COMANDI

- Display con risoluzione 320x240 pixels
- Modi di operare: Manuale singolo GE; Parallelo multiplo GE in isola; Automatico emergenza rete (accessorio quadro ATS)
- Pulsante comando chiusura generatore
- Pulsante comando chiusura rete
- Pulsanti: start/stop, reset da guasto
- Parallelo multiplo e operazioni di gestione di potenza
- Sincronizzazione automatica e controllo di Potenza (con regolatore di velocità o ECU)
- Controllo di tensione e del fattore di potenza (AVR)
- Ingressi configurabili: I/O digitale (12/12), analogici (3)
- Integrato PLC con funzioni programmabili
- Storico eventi (500records)
- Disponibile segnale per la partenza ed il blocco da remoto
- Selettore di alimentazione (0/I)
- Allarme acustico
- Carica batterie automatico
- 2xRS232/RS485/USB Porte di comunicazione
- Password settabile con vari livelli di accesso

### PROTEZIONE CON ALLARME E ARRESTO

- Motore: basso livello carburante, bassa pressione olio, alta temperatura motore
- Generatore : sovra/sotto tensione, sovraccarico, sovra/sotto frequenza, mancato avviamento, sovra/sotto tensione batteria
- Altre: sovracorrenti, cortocircuito, inversione del flusso di potenza, guasto a terra

### ALTRE PROTEZIONI:

- Interruttore magnetotermico quadripolare motorizzati.
- Pulsante arresto di emergenza
- Pannello protetto attraverso porte con chiusura a chiave

### DISTRIBUZIONE ELETTRICA PANNELLO MPP

Connettori multipolari (in-out) per il parallelo con altri generatori	n	2
Cavi di connessione con due conduttori multipolari (10m)	n	1
Morsettiera di potenza		ETB



## Supplementi:

Disponibili solo all'origine :


### PANNELLO DI CONTROLLO

RCG - Vari supplementi per controllo da remoto - disponibile per:	ACP MPP
TLP - Vari supplementi per segnali da remoto - disponibile per:	ACP MPP
ADI - Protezione differenziale tarabile - disponibile per:	ACP
TIF - Magneto termico IV poli (di serie III poli) - disponibile per:	ACP



### Kit prese di servizio

Kit SKB o Kit SKC (tot. n.4 prese) - kit disponibili per versione:	ACP	
Protezione differenziale e magnetotermica sulle singole prese		
3P+N+T 400V 63A	n	1
3P+N+T CEE 400V 32A	n	1
230V/16A SCHUKO	n	1
Con versione SKB:		
3P+N+T CEE 400V 16A	n	1
Con versione SKC:		
400V/125A 3P+N+T CEE	n	1

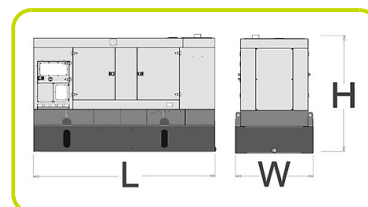


### EQUIPAGGIAMENTO GENERATORE

LPT - Contenimento liquidi dispersi	
AFP - Pompa automatica rifornimento carburante	•
KRT - Kit Rental comprensivo del filtro del carburante con separatore d'acqua, valvola carburante a tre vie, interruttore scollega-batterie e palina di terra	•

### Serbatoio di carburante maggiorato

Capacità del serbatoio	l	2330
Lunghezza (gruppo elettrogeno)	(L) mm	3976
Larghezza (gruppo elettrogeno)	(W) mm	1618
Altezza (gruppo elettrogeno)	(H) mm	2421



### MOTORE

PHS - Scaldiglia motore- disponibile per modelli:	ACP MPP
---	---------



## Accessori

Gli articoli sono disponibili come accessori di equipaggiamento

### LTS -QUADRO COMMUTAZIONE RETE GRUPPO - Accessori ACP

LTS - Quadro di commutazione [Accessorio per ACP quadro automatico]

Il quadro di commutazione (LTS) effettua la commutazione tra il gruppo e la rete nelle applicazioni in emergenza, garantendo l'alimentazione del carico in breve tempo. Consiste in un pannello separato dal gruppo. La logica di controllo è gestita dal quadro automatico (ACP) montato sul gruppo elettrogeno, pertanto non è richiesta una scheda di gestione sul quadro LTS.

#### LTS Type ATyS\_D:

- Tipo di scatola: in acciaio
- Modalità di installazione: montaggio a parete <400 A; a pavimento >= 630A
- Sportello: con cardini e serratura a chiave
- Protezione: IP43
- Piastre pressacavo: rimovibili sul lato superiore e inferiore
- Collegamenti: inferiore / inferiore
- Unità motore
- Indicatore di posizione dell'interruttore
- Selettore automatico / manuale
- Alloggiamento per maniglia manuale
- Blocco con lucchetto
- Due sezionatori montati sovrapposti, con motore
- Poli 4
- Doppia bobina autoalimentata
- Tensione (bobine): 208 / 277VAC (Tolleranza +/- 20% 166/333 VAC)
- Frequenza 50 e 60 Hz
- Interfaccia ATyS D10, fissata sulla porta per l'indicazione dello stato: due luci per indicare la presenza di tensione della rete e del generatore diesel; Due luci per l'interruttore di posizione; Modalità di funzionamento (automatico / manuale) e protezione coperchio IP65.
- Conforme alle norme IEC 60947-3, EN 61439-6-1 e GB 14048-11

SUPPLEMENTI DISPONIBILI SU RICHIESTA (solo per LTS Versione ATyS\_dM):

- **ESB** - Pulsante di arresto di emergenza (installato sul pannello frontale)
- **APP** - Protezione IPXXB aggiuntiva (plexiglass interno)

